

単位のマイページ ご利用ガイド

- JALC会員の皆さまにご利用いただけます。
- マイページを利用する方はアカウントを作成してください。

※アカウントを作成しなくても、継続教育単位証明書（CERPs）ダウンロードの案内メールから、CERPsを取得出来ます。



マイページの主な機能

取得したCERPsの 閲覧とダウンロード

取得したCERPsをマイページ内にまとめて保管することが可能です。

取得した証明書の プライバシー設定

- ・初期設定は非公開です。あなたの証明書が外部に公開されることはありません。
- ・公開にすると、ウォレットリンクを連絡すれば自分以外の方に証明書が公開できます。

他で取得した 証明書の保存

JALCが発行した証明書以外の情報も保存可能です。

※マイページ内の証明書は、

必ずバックアップをおとりください。

万一、マイページ内のデータが無くなっても再発行は致しかねます。



アカウントの作成

1. ログインページ

<https://v2.accounts.accreditable.com/login/> へ

※CERPsダウンロードのご案内のページにある、“サインイン”
をクリックでもログインページへ移動できます。



言語の設定はこちら

2. パスワードをお忘れですか？をクリックし、パスワードリセットをする。

※新規アカウント作成で作成するとエラーになります。

アカウントを作成する際は、上記の方法で作成してください。

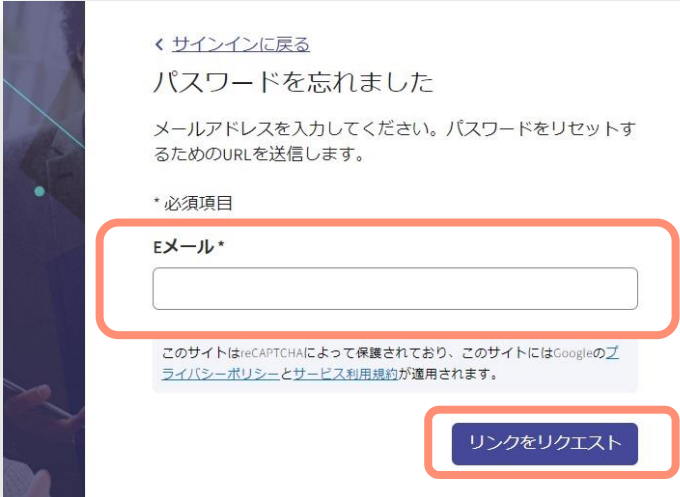


3. CERPs申請で使用したメールアドレスを入力して「リンクをリクエスト」をクリック

<https://v2.accounts.accredible.com/login/> ^

【ご注意】

このメールアドレスがマイページで使用するメールアドレス（プライマリメールアドレス）となります。すでにCERPsを発行で使用したメールアドレスにすれば、マイページで閲覧が可能になります。



このスクリーンショットは、AccredibleのログインページでパスワードをリセットするためのURLを送信する画面を示しています。ページの上部には「< サインインに戻る」というリンクと「パスワードを忘れました」というメッセージがあります。その下に「メールアドレスを入力してください。パスワードをリセットするためのURLを送信します。」という指示があります。必須項目として「Eメール*」の入力欄があり、これは赤い枠で囲まれています。また、「リンクをリクエスト」というボタンも赤い枠で囲まれています。ページの下部には「このサイトはreCAPTCHAによって保護されており、このサイトにはGoogleのプライバシーポリシーとサービス利用規約が適用されます。」という注意書きがあります。

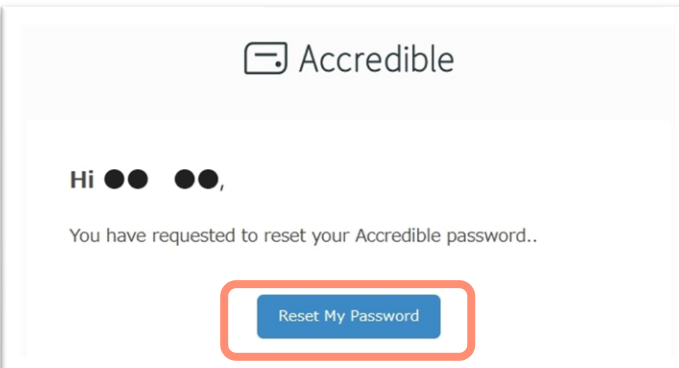
4. パスワードリセットのメール文中に記載されたボタンをクリック

@accredible.comを受信できるようにドメイン設定をお願いします。

送信元 : support@accredible.com

件名 : Reset your Accredible password

※新規アカウント作成で作成するとエラーになります。アカウントを作成する際は、上記の方法で作成してください。



このスクリーンショットは、Accredibleからのパスワードリセットのメールのプレビューを示しています。メールのヘッダーには「Accredible」のロゴと名前があります。本文には「Hi ●● ●●,」という挨拶と「You have requested to reset your Accredible password..」というメッセージがあります。また、「Reset My Password」というボタンも赤い枠で囲まれています。

5. 新しいパスワードを入力して、ボタンをクリック

【パスワードのルール】

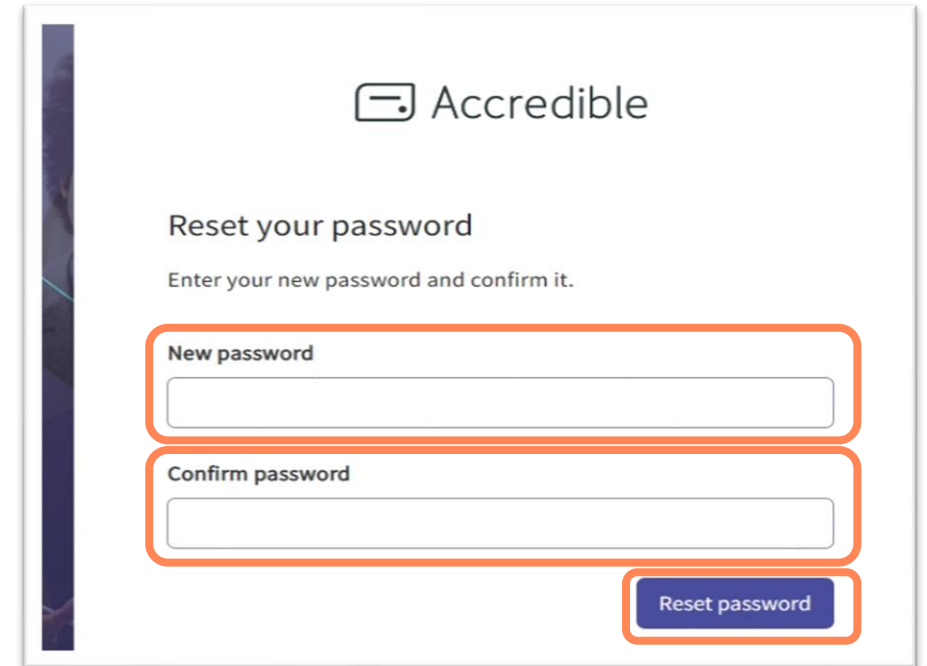
- 10 文字以上

少なくとも1つ以上の

- 大文字
- 半角数字
- 特殊文字 !@#\$%^&*() < > ?_ -

を含む必要があります。

例) Test123456!



The screenshot shows a web form for resetting a password. At the top, there is a logo for 'Accredible' consisting of a square icon with a checkmark and the text 'Accredible'. Below the logo, the heading 'Reset your password' is displayed, followed by the instruction 'Enter your new password and confirm it.'. There are two input fields: 'New password' and 'Confirm password', both outlined in orange. At the bottom right of the form is a blue button with the text 'Reset password', also outlined in orange.

6.新しいパスワードが保存されました。

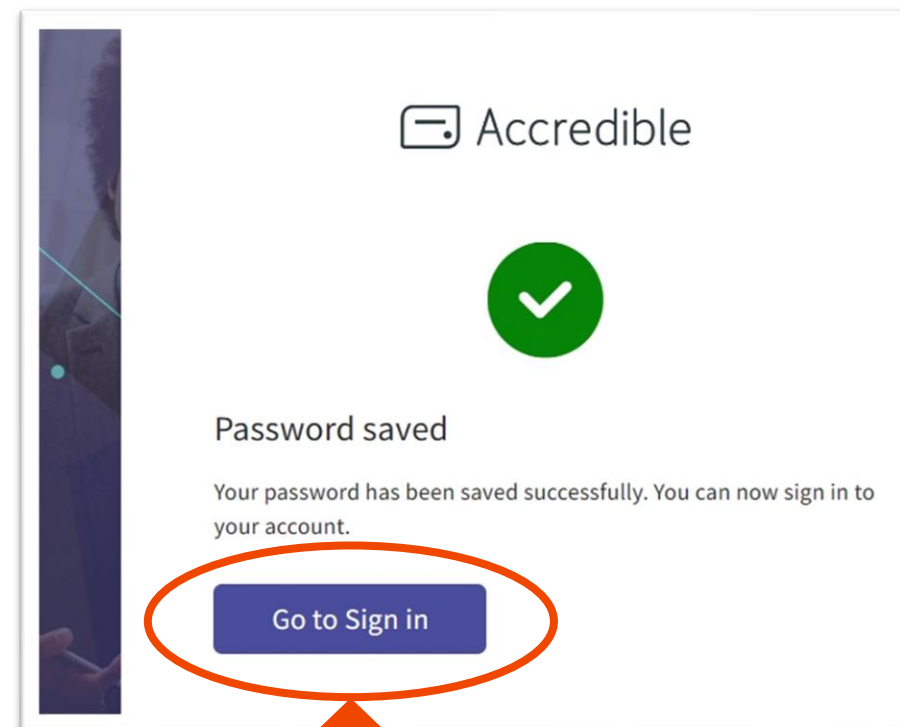
ログインしてマイページをご確認ください。

<https://v2.accounts.accreditable.com/login>

- 第51回JALC母乳育児支援学習会
- 第3回JALC会員限定セミナー
- 第20回IBCLCのための母乳育児カンファレンス
- 第17回医師のための母乳育児支援セミナー
- 第18回医師のための母乳育児支援セミナー

上記の学習会で証明書を取得されたJALC会員の方は、マイクレデンシャルから証明書を閲覧・ダウンロードができる状態になっています。

※登録のメールアドレスがプライマリメールアドレスと別の場合は表示されません。アカウント設定でリンクされたメールアドレスを追加し、紐付けすることによって上記の証明書が閲覧できます。



1. マイページ機能を使用する

ログイン成功すると

アカウント設定のページが表示されます。

➤ プライマリメールアドレス
マイページで使用するメールアドレス

➤ リンクされたメールアドレス
証明書と紐づいたメールアドレスが表示されます。
もし、別のアドレスで登録している証明書があった場合、**編集** から別のメールアドレスを追加すると、マイクレデンシャルから証明書を閲覧・ダウンロードが可能になります。

➤ ユーザー名
編集で小文字と数字だけが許可されています。

➤ パスワード
ここからもパスワードの再設定をリクエストできます。

証明書の表示



下にスクロールすると プロフィール・詳細・実務経験 の編集画面が続きますが、設定の必要はございません。

マイクレデンシアル

「ウォレット」と「認定書」

発行された証明書一覧が表示されます。

『証明書を公開したい時は』

※初期設定はプライベート（非公開）です。

「共有する」→「公開」

画面下にリンクが表示されます。
必要に応じてリンクをコピー、
ご利用ください。

また、公開を選択中は

プライベート

が画面から消え公開中である
ことがわかるようになります。

The screenshot shows the user interface of the Accredible CredentiaL.n portal. At the top, there are navigation options for 'おすすめの認定資格' (Recommended Certifications) and 'マイクレデンシアル' (My Credentials). Below this, there are social media sharing options for Facebook, X, WhatsApp, and LinkedIn, along with a button to '認定資格を追加' (Add Certification). The main content area displays a grid of certificate cards. Each card is titled 'CERTIFICATE of ACHIEVEMENT' and describes a course completed on 19 October 2023. The first card is highlighted with a red box around its '共有する' (Share) button, which is also indicated by a red arrow from the text on the left. The '共有する' button is currently selected, while the 'プライベート' (Private) button is unselected. The cards are organized into columns, with the first column containing four cards and the others containing three cards each.

証明書をダウンロード

1. ダウンロードしたい証明書をクリック

ウォレットページ

The screenshot shows a grid of certificate thumbnails. Each thumbnail includes the title 'CERTIFICATE of ACHIEVEMENT', the course name, the date, and the issuer 'Vision Bridge, LLC'. A red arrow points to the first certificate thumbnail.

認定書ページ

The screenshot shows a list of certificates with columns for '名前' (Name), 'ウェブサイト' (Website), and '発行日' (Issue Date). A red arrow points to the first row in the list.

名前	ウェブサイト	発行日
第18回医師のための母乳育児支援セミナー 講演1	supportoffice.jp	2023/10/19
第18回医師のための母乳育児支援セミナー 講演4	supportoffice.jp	2023/10/19
第18回医師のための母乳育児支援セミナー 講演3	supportoffice.jp	2023/10/19
第18回医師のための母乳育児支援セミナー 講演2	supportoffice.jp	2023/10/19
第18回医師のための母乳育児支援セミナー 講演5	supportoffice.jp	2023/10/19

2. PDFアイコンをクリック

The screenshot shows a detailed view of a certificate. A large red arrow points to the 'PDF' icon in the sharing options at the bottom of the page.

CERTIFICATE of ACHIEVEMENT
The Breastfeeding support seminar for physicians
This is to certify

_____ has completed the course
_____ 10 October, 2023

Breastfeeding and the gut microbiota of preterm infants
_____ Jirc


1L-CERP IBLCE Approval Number: JC23054
Approved as 1 Credit for Fellowship Application by ABM
Program Director: Tomoko Seo, MD, FABM, IBCLC / Hajime Yasuhara, MD, IBCLC
President, Japanese Association of Lactation Consultants (JALC)
Yuka Wada, MD, PhD, IBCLC
Sendai Japan

共有する PDF メール 埋め込む プライバシー ヘルプ その他

証明書をダウンロード

3. ブラウザで表示されたPDFをダウンロード

A screenshot of a PDF viewer displaying a certificate of achievement. The certificate text is as follows:

CERTIFICATE of ACHIEVEMENT
The th Breastfeeding support seminar for physicians
This is to certify
Test Test
has completed the course
10 October, 2023
1L-CERP IBLCE Approval Number :
Approved as 1 Credit for Fellowship Application by ABM  **ACADEMY OF Breastfeeding Medicine**
Program Director : Tomoko Seo, MD, FABM, IBCLC / Hajime Yasuhara, MD, IBCLC
President, Japanese Association of Lactation Consultants (JALC)
Yuka Wada, MD, PhD, IBCLC
Sendai Japan

The PDF viewer interface includes a top bar with navigation icons and a download icon highlighted by a red square. A red arrow points down from the top right of the slide towards the download icon.

マイクレデンシャルの追加機能

1. 「認定資格を追加」をクリック



2. 管理しやすいように入力し、追加するPDFまたは画像ファイルを追加する。

The screenshot shows the '認定資格を追加する' (Add Certification) modal form. The form contains the following fields:

- 証明書のタイトル (Certificate Title)
- あなたの名前 - 証明書に記載された名前 (Your Name - Name on Certificate)
- 発行者 (Issuer) and 証明書ID / シリアル番号 (Certificate ID / Serial Number)
- 発行日 (YYYY-MM-DD) (Issue Date) and 有効期限 (YYYY-MM-DD) (Validity Period)
- 証明書の説明 (Certificate Description)
- コースのURL (Course URL)

A red-bordered box highlights the file upload field with the text: 'ここに証明書画像ファイルをドロップするか [ファイルの選択](#)' (Drop certificate image file here or [select file](#)). At the bottom right, there are two buttons: 'キャンセル' (Cancel) and '追加する' (Add), with the '追加する' button highlighted by a red box.

3. 追加されると一覧に掲載されます。

追加すると未検証のバッジが表示されます *

Accredible
Credential.net

HY Hana Yama
16件の認定資格 | 1件の発行者 | 非公開のウォレット

ウォレット 認定書

未検証

Certificate of Achievement

プライベート

CERTIFICATE of ACHIEVEMENT
20th Annual Breastfeeding Conference for IBCLCS
This is to certify that
Hanako Yamamoto
has completed the course
27 June, 2024
The International Code of Marketing of Breastmilk
Substitutes
Hiroko Hatanaka, MSc, PhD, IBCLC
1E-CERP - IBCLC Approval Number - IC23009
Yuka Wada, MD, PhD, IBCLC
President, Japanese Association of Lactation Consultants (JALC)
Sendai, Japan

プライベート

CERTIFICATE of ACH
20th Annual Breastfeeding Conference for IBCLCS
This is to certify that
Test 1
has completed the course
The International Code of Marketing of Breastmilk
Substitutes
Hiroko Hatanaka, MSc, PhD, IBCLC
1E-CERP - IBCLC Approval Number - IC23009
Yuka Wada, MD, PhD, IBCLC
President, Japanese Association of Lactation Consultants (JALC)
Sendai, Japan

テスト：第00回IBCLCのための

テスト：第00回IBCLCのための

* Accredibleで作成されたすべての証明書は、その有効性を保証するために電子メールとウェブドメインを通じて検証されます。

現在、Accredibleでは、ユーザーがアップロードした資格が有効かどうか検証する方法に取り組み中で、現時点ではそれを行うことができません。そのため、ユーザーがアップロードした資格情報（Accredibleで作成されていない証明書）には「未確認」のバッジが表示されることとなります。

単位のマイページについてのご質問は

JALC主催学習会・研修会・セミナー運営事務局

有限会社ビジョンブリッジ

e-mail : jalc@supportoffice.jp

TEL : 03-5946-8575

までお問い合わせください。

